






LAGHETTI DI BOMBASEL e CIMON DEL TO'



ITINERARIO – Route

		↗		😊	➡
1	Da Hotel Bellavista a Funivia Cermis Cavalese From Hotel Bellavista to Cavalese Alpe Cermis cable car Von Hotel Bellavista nach Cavalese Alpe Cermis Bergbahn				
2	Da Impianti Paion del Cermis a Cimon del Tò ai Lagheti di Bombasel From Paion station (Cermis Cable Car) to Cimon del Tò Von Paion Bergbahn nach Cimon del Tò	Mt. 2401		ALLENATI TRAINING TRAINING	2,00h.
3	Da Impianti Paion del Cermis a Lagheti di Bombasel From Cimon del Tò to Bombasel Lakes Von Cimon del Tò nach Bombasel Seen	Mt. 2198		PER TUTTI EVERYBODY FUR ALLE	1,00h.
4	Da Lagheti di Bombasel a Lago Lagorai From Bombasel Lakes to Lagorai Lake Von Bombasel Seen nach Lagorai Seen	Mt. 1870		ALLENATI TRAINING TRAINING	1,00h.
5	Da Lago Lagorai a Impianti Dos dei Laresi Cermis From Cimon del Tò to Bombasel Lakes Von Cimon del Tò nach Bombasel Seen	Mt. 1280		ALLENATI TRAINING TRAINING	2,30h.